

FINAL

Ίκαρος Καλλ. **77 - 94** ΑΣ Πέρα

86%	12 / 14	FT	18 / 29	62%
52%	22 / 42	2p	23 / 48	48%
37%	7 / 19	3p	10 / 19	53%
32	21 - 11	Rb	21 - 19	40
14		Tu	8	

Referees: Μπίκας, Αντωνιάδης, Τσολάκος

Each Period	1st	2nd	3rd	4th
Ίκαρος Καλλ.	13	20	19	25
ΑΣ Πέρα	30	26	17	21

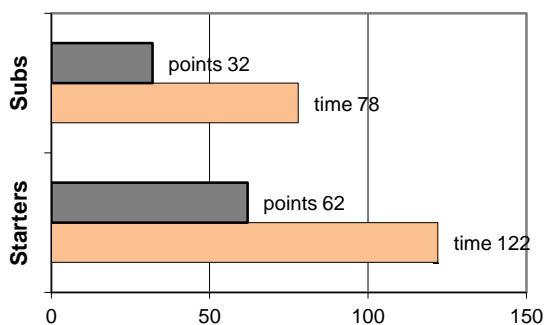
End of Period	1st	2nd	3rd	4th
Ίκαρος Καλλ.	13	33	52	77
ΑΣ Πέρα	30	56	73	94

Coach: Γκαναβίας Π. - Φέρτης Ηλ.
Α.Σ. ΠΕΡΑ

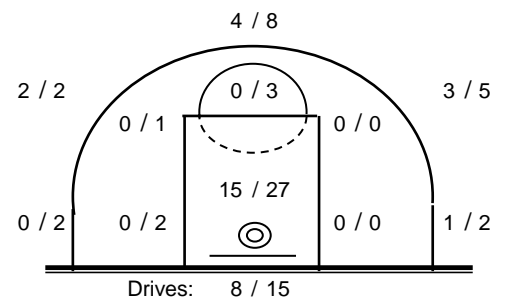
Fast Breaks 5 / 7

# Player	Time (min)	Points	Ft	2p	3p	+/-	Rebs		As	St	Tu	Bl	Fouls		Rkg*	
							de	of					Wo	Co		
4 Βαρδάλος Ηλ.	19	4	1 / 2	0 / 0	1 / 2	9	1	0	6	3	1	0	3	1	11	
5 Θεολογίτης Σ.	23	12	2 / 2	2 / 5	2 / 4	7	2	2	3	1	1	0	4	3	14	
16 Λάμπρου Π.	15	0	0 / 0	0 / 0	0 / 0	6	1	3	0	1	0	0	0	1	5	
7 Καδηγιαννόπουλος Γ	29	12	5 / 8	2 / 7	1 / 1	14	1	4	6	1	1	0	6	2	15	
8 Ζέγγος Θ.	20	11	0 / 0	1 / 1	3 / 5	14	1	0	2	1	1	0	0	0	12	
9 Μηχαϊλίδης Θ.	3	0	0 / 0	0 / 0	0 / 0	-1	1	0	0	0	0	0	0	0	-	
10 Φωτόπουλος Θ.	28	19	6 / 8	5 / 11	1 / 1	16	3	1	2	1	2	0	6	4	16	
11 Καμπούρης Θ.	10	8	2 / 2	3 / 7	0 / 0	5	4	3	2	0	0	0	1	3	13	
12 Πιτούλης Αχ.	26	16	2 / 7	7 / 10	0 / 0	21	4	3	1	0	1	0	5	0	15	
13 Σωτηράκης Κ.	10	7	0 / 0	2 / 4	1 / 2	-5	1	2	0	0	1	0	0	0	6	
18 Οικονόμου Μ.	11	3	0 / 0	0 / 1	1 / 4	-4	0	0	1	1	0	0	1	1	1	
15 Βουρδέλης Γ.	6	2	0 / 0	1 / 2	0 / 0	3	0	1	0	1	0	0	1	1	-	
Team							2	0			0	0	1			
1st quarter		30	2 / 5	8 / 11	4 / 5		6	2	9	5	2	0	6	3	43	
2nd quarter		26	2 / 2	6 / 15	4 / 5		6	7	6	0	2	0	5	5	33	
3rd quarter		17	8 / 15	3 / 10	1 / 5		4	5	5	4	1	0	10	4	16	
4th quarter		21	6 / 7	6 / 12	1 / 4		5	5	3	1	3	0	6	5	22	
Final Stats		200	94	18 / 29	23 / 48	10 / 19	85	21	19	23	10	8	0	27	17	114
				62%	48%	53%		40								

Starters- Subs ratio




Shot Chart



*Ranking= Pts+Rebs+As+St+B-Mished Shots-Tu (Time Played>7min.)

Offense Analysis

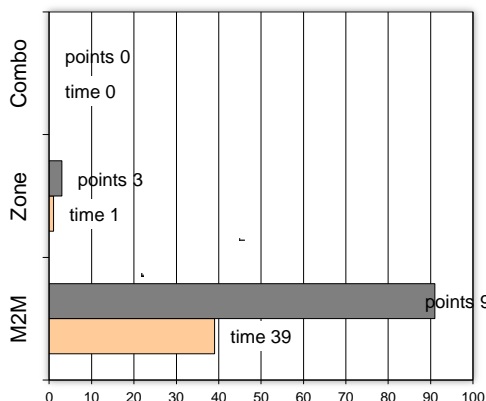
Play performance:



Against Defense Types:

Turnovers:

Fast breaks:



Έγιναν 8 λάθη
0 ήταν χρονικές υπερβάσεις,
0 ήταν παραβάσεις γραμμών,
7 ήταν λάθη κατοχής και
1 ήταν βήματα ή μεταφορά.

Επετεύχθησαν 5 αιφνιδιασμοί
1 ήταν πρωτεύοντες
0 ήταν δευτερεύοντες
4 προήλθαν από λάθος
 του αντιπάλου

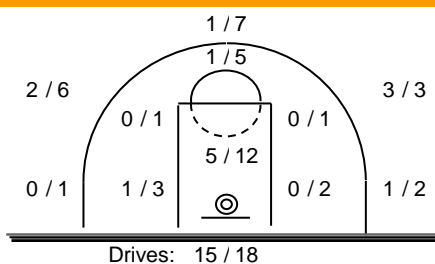
Πραγματοποιήθηκαν συνολικά 88 επιθέσεις, με απόδοση 1.07
 έναντι 80 επιθέσεων των αντιπάλων.

Defense Analysis

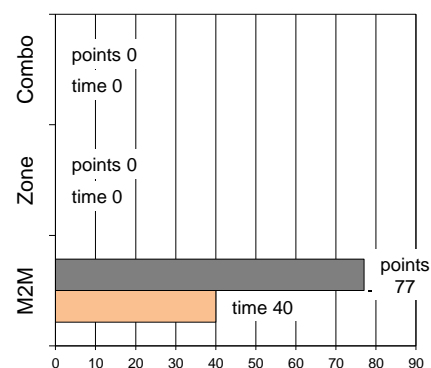
Ίκαρος Καλλ.

4	Μοσώρας Γ.	8	-1
5	Ζεχερλής Σπ.	5	-1
16	Κουκουλομάτης Δ.	5	-1
7	Πετρόπουλος Ι.	2	
8	Σκυφτός Κ.	0	
9	Λαναράς Ρ.	11	
10	Κουτσιαύτης Αρ.	2	
11	Μπαλαρωτής Ι.	3	-1
12	Ορφανουδάκης Γ.	10	
13	Αγγελόπουλος Ι.	23	-3
14	Παπαδούλης Εμ.	6	
15	Μάνδαλος Ν.	2	

Opponent's shot chart

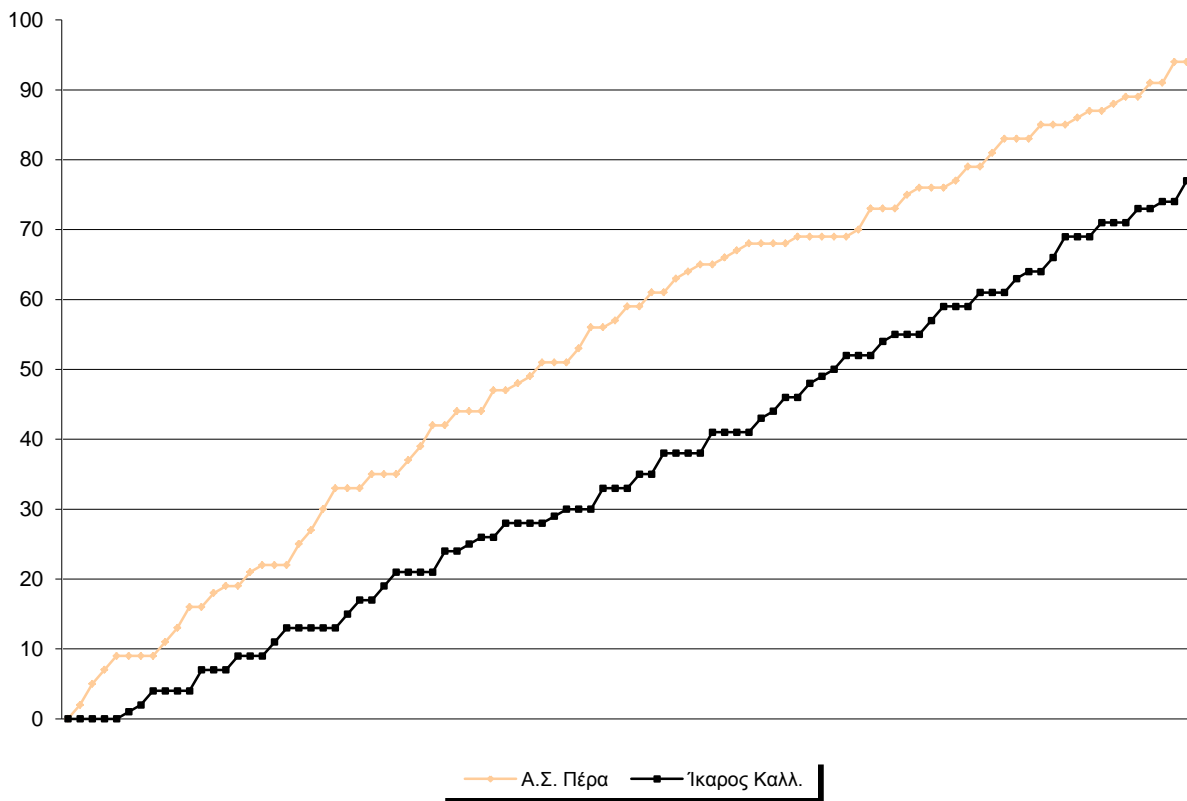


Defense Types Performance

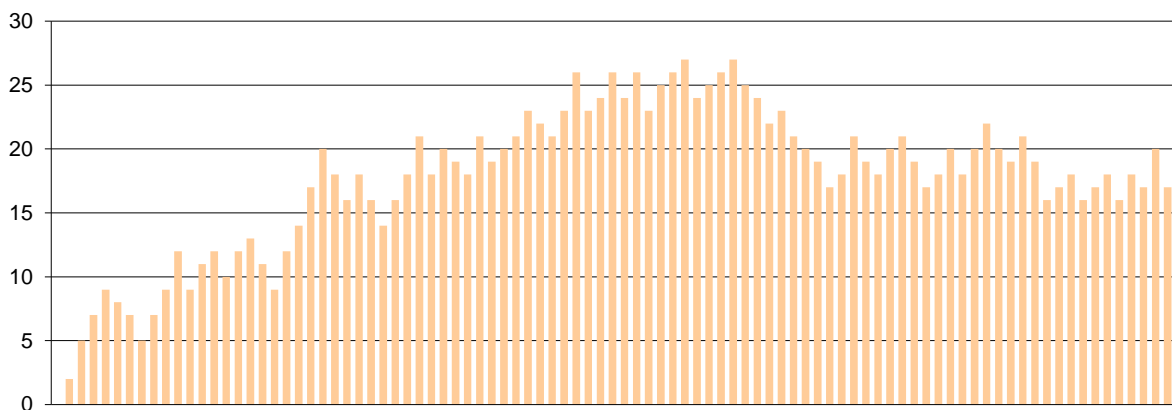


Graphic Stats

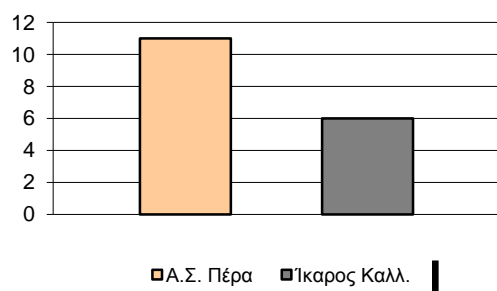
Score Evolution



Score Difference



Largest Scoring Run



Notes